



### Wat heb je nodig?

- 1 muntje
- Wit papier
- 1 koker, gemaakt van papier
- 1 glas, aan de bovenkant (drinkkant) beplakt met een ronde, wit papieren schijf. Je krijgt de juiste maat door het glas op z'n kop op het papier te zetten en met potlood om te trekken.



### Stap 1

Leg je goocheltruc klaar. Leg op een papier de munt en het glas op zijn kop. Zorg dat niemand kan zien dat er een papiertje onder geplakt zit.




### Stap 2

Zet de koker over het glas. Til koker en glas tegelijk op en zet ze op het muntje.



### Stap 3

Schuif glas/koker/muntje tegelijkertijd opzij. Houd het glas goed stevig op het witte papier, zodat het muntje meeschuift.



### Stap 4

Til de koker op.... Het muntje is verdwenen!